



SŠAI WEILOVA

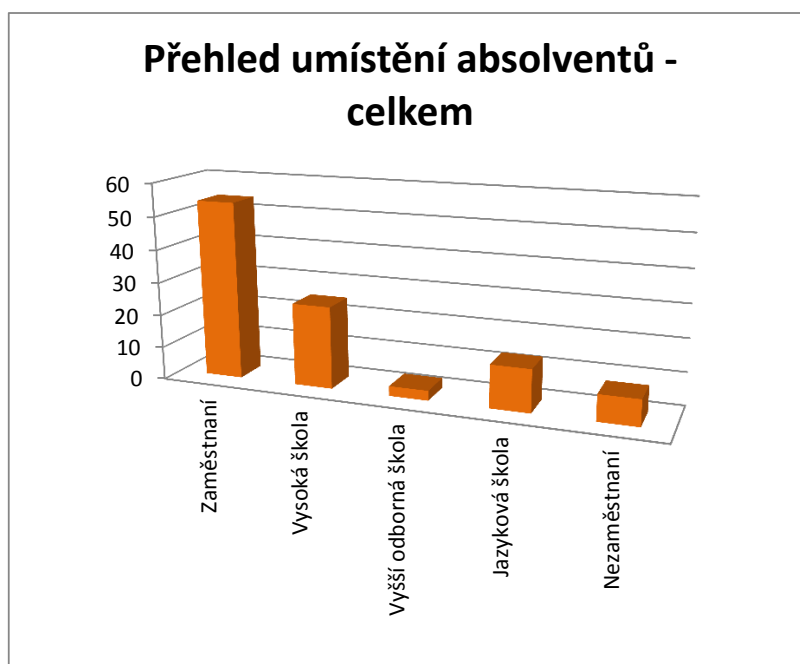
## Přehled umístění absolventů po maturitní zkoušce v roce 2010/2011

Statistika po maturitní zkoušce v roce 2010/2011 vyčísluje počet stavu absolventů, kteří nastoupili do zaměstnání (zaměstnaní), pokračují ve studiu (VŠ, VOŠ, jazyková škola), a ty, kteří skončili nezaměstnaní (nezaměstnaní).

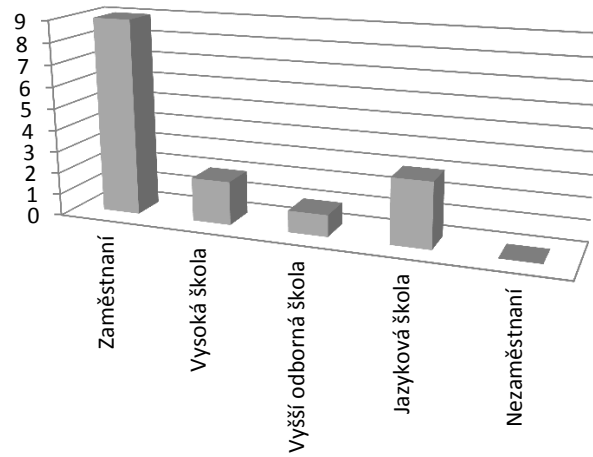
Vysvětlivky:

Třída	Obor
P2.A	Podnikání
T4.A	Autotronik
T4.B	Autotronik
I4.A	ICT
I4.B	ICT

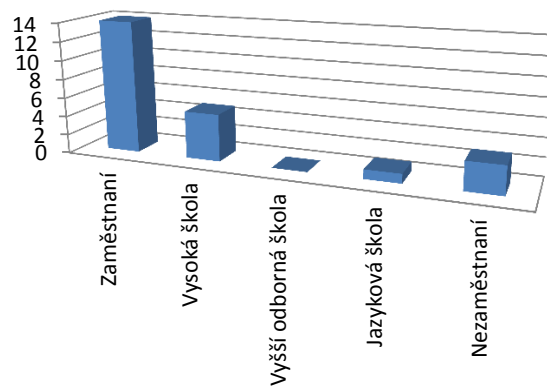
Stav	P2.A	T4.A	T4.B	I4.A	I4.C	Celkem
Zaměstnaní	9	14	13	8	10	54
Vysoká škola	2	5	3	9	6	25
Vyšší odborná škola	1	0	2	0	0	3
Jazyková škola	3	1	0	7	2	13
Nezaměstnaní	0	3	0	1	4	8



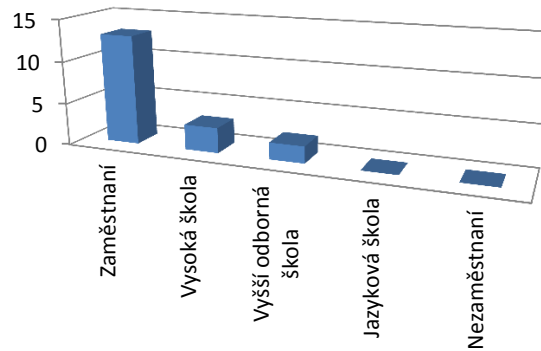
### Přehled umístění absolventů oboru P2.A



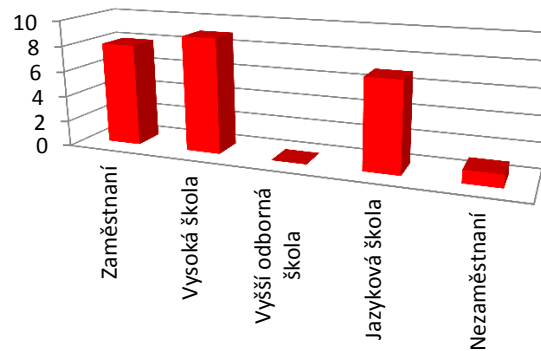
### Přehled umístění absolventů oboru T4.A



### Přehled umístění absolventů oboru T4.B



### Přehled umístění absolventů oboru I4.A



### Přehled umístění absolventů oboru I4.C

